

ОТЧЕТ О ФИНАНСОВЫХ РЕЗУЛЬТАТАХ ДЕЯТЕЛЬНОСТИ УЧРЕЖДЕНИЯ

Учреждение

на 1 января 2019 г.

МБУ "Кировский зоомузей"

Обособленное подразделение

Учредитель

Наименование органа, осуществляющего полномочия учредителя

Периодичность: годовая

Единица измерения: руб.

Управление культуры администрации города Кирова

КОДЫ	0503721
Дата	01.01.2019
по ОКПО	67559975
ИНН	4345295987
по ОКТМО	33701000
по ОКПО	
ИНН	
Глава по БК	911
по ОКЕИ	383

Наименование показателя	Код строки	Код аналитики	Деятельность с целевыми средствами	Деятельность по государственному заданию	Приносящая доход деятельность	Итого
1	2	3	4	5	6	7
Доходы (стр. 030 + стр. 040 + стр. 050 + стр. 060 + стр. 090 + стр. 100)						
Доходы от собственности	010	100	50 000,00	3 610 110,00	243 130,00	3 903 240,00
Доходы от оказания платных услуг (работ), компенсаций затрат	030	120	-	-	-	-
Штрафы, пени, неустойки, возмещения ущерба	040	130	-	3 643 000,00	228 130,00	3 871 130,00
Безвозмездные поступления от бюджетов	050	140	-	-	-	-
в том числе:	060	150	-	-	-	-
поступления от наднациональных организаций и правительств иностранных государств	062	152	-	-	-	-
поступления от международных финансовых организаций	063	153	-	-	-	-
Доходы от операций с активами	090	170	-	-35 390,00	-	-35 390,00
из них:						
Доходы от переоценки активов	091	171	-	-	-	-
Доходы от реализации активов	092	172	-	-35 390,00	-	-35 390,00
из них:						
Доходы от реализации нефинансовых активов	093	172	-	-	-	-
Доходы от реализации финансовых активов	096	172	-	-35 390,00	-	-35 390,00
Чрезвычайные доходы от операций с активами	099	173	-	-	-	-



Форма 0503721 с.2


Код строки	Код аналитики	Деятельность с целевыми средствами	Деятельность по государственному заданию	Приносящая доход деятельность	Итого
2	3	4	5	6	7
Наименование показателя					
1					
100	180	50 000,00	2 500,00	15 000,00	67 500,00
Прочие доходы из них:					
101	183	50 000,00	-	-	50 000,00
субсидии					
102	184	-	-	-	-
субсидии на осуществление капитальных вложений					
103	189	-	-	-	-
иные трансферты					
104	189	-	2 500,00	15 000,00	17 500,00
иные прочие доходы					
Расходы (стр. 160 + стр. 170 + стр. 190 + стр. 210 + стр. 230 + стр. 240 + стр. 250 + стр. 260)					
150	200	4 600,00	4 233 665,33	242 969,47	4 481 234,80
160	210	-	2 988 215,55	170 599,25	3 158 814,80
Оплата труда и начисления на выплаты по оплате труда					
в том числе:					
161	211	-	2 291 580,15	129 480,68	2 421 060,83
заработная плата					
162	212	-	6 611,50	3 350,00	9 961,50
прочие выплаты					
163	213	-	690 023,90	37 768,57	727 792,47
начисления на выплаты по оплате труда					
170	220	-	419 579,58	10 963,00	430 542,58
Оплата работ, услуг					
в том числе:					
171	221	-	65 875,54	-	65 875,54
услуги связи					
172	222	-	-	-	-
транспортные услуги					
173	223	-	183 012,75	-	183 012,75
коммунальные услуги					
174	224	-	-	-	-
арендная плата за пользование имуществом					
175	225	-	103 691,29	600,00	104 291,29
работы, услуги по содержанию имущества					
176	226	-	67 000,00	10 363,00	77 363,00
прочие работы, услуги					
190	230	-	-	-	-
Обслуживание долговых обязательств					
в том числе:					
193	233	-	-	-	-
обслуживание долговых обязательств учреждения					
194	234	-	-	-	-
процентные расходы по обязательствам					
210	240	-	-	-	-
Безвозмездные перечисления организациям					
в том числе:					
211	241	-	-	-	-
безвозмездные перечисления государственным и муниципальным организациям					
212	242	-	-	-	-
безвозмездные перечисления организациям и муниципальным организациям					
230	250	-	-	-	-
Безвозмездные перечисления бюджетам					
в том числе:					
232	252	-	-	-	-
перечисления наднациональным организациям и правительствам иностранных государств					
233	253	-	-	-	-
перечисления международным организациям					


Наименование показателя	Код строки	Код аналитики	Деятельность с целевыми средствами	Деятельность по государственному заданию	Приносящая доход деятельность	Итого
1	2	3	4	5	6	7
Социальное обеспечение	240	260	-	-	-	-
В том числе:						
пособия по социальной помощи населению	242	262	-	-	-	-
пенсии, пособия, выплачиваемые организациями сектора государственного управления	243	263	-	-	-	-
Прочие расходы	250	290	3 592,00	26 102,00	6 000,00	35 694,00
Расходы по операциям с активами	260	270	1 008,00	799 768,20	55 407,22	856 183,42
В том числе:						
амортизация основных средств и нематериальных активов	261	271	-	743 933,63	46 800,00	790 733,63
расходование материальных запасов	264	272	1 008,00	55 834,57	8 607,22	65 449,79
чрезвычайные расходы по операциям с активами	269	273	-	-	-	-
Чистый операционный результат (стр. 301 - стр. 302); (стр. 310 + стр. 400)	300		45 400,00	-623 555,33	-2 088,47	-580 243,80
Операционный результат до налогообложения (стр. 010 - стр. 150)	301		45 400,00	-623 555,33	160,53	-577 994,80
Налог на прибыль	302		-	-	2 249,00	2 249,00
Операции с нефинансовыми активами (стр. 320 + стр. 330 + стр. 350 + стр. 360 + стр. 370 + стр. 380 + стр. 390)	310		-	-554 915,74	-5 339,22	-560 254,96
Чистое поступление основных средств	320		-	-585 891,44	-	-585 891,44
В том числе:						
увеличение стоимости основных средств	321	310	45 400,00	193 432,19	61 800,00	300 632,19
уменьшение стоимости основных средств	322	41X	45 400,00	779 323,63	61 800,00	886 523,63
Чистое поступление нематериальных активов	330		-	-	-	-
В том числе:						
увеличение стоимости нематериальных активов	331	320	-	-	-	-
уменьшение стоимости нематериальных активов	332	42X	-	-	-	-
Чистое поступление произведенных активов	350		-	-	-	-
В том числе:						
увеличение стоимости произведенных активов	351	330	-	-	-	-
уменьшение стоимости произведенных активов	352	43X	-	-	-	-
Чистое поступление материальных запасов	360		-	30 975,70	-5 339,22	25 636,48
В том числе:						
увеличение стоимости материальных запасов	361	340	1 008,00	104 700,27	18 268,00	123 976,27
уменьшение стоимости материальных запасов	362	440	1 008,00	73 724,57	23 607,22	98 339,79

Код строки	Код аналитики	Деятельность с целевыми средствами	Деятельность по государственному заданию	Приносящая доход деятельность	Итого
2	3	4	5	6	7
370					
Чистое поступление прав пользования активам					
в том числе:					
371	350				
увеличение стоимости прав пользования активом					
372	450				
уменьшение стоимости прав пользования активом					
380					
Чистое изменение затрат на изготовление готовой продукции (работ, услуг)					
в том числе:					
381	x		6 008 811,97	6 320,02	6 015 131,99
увеличение затрат					
382	x		6 008 811,97	6 320,02	6 015 131,99
уменьшение затрат					
390	x				
уменьшение затрат					
400		45 400,00	-68 639,59	3 250,75	-19 988,84
Чистое изменение расходов будущих периодов					
Операции с финансовыми активами и обязательствами (стр. 410 - стр. 510)					
Операции с финансовыми активами (стр. 420 + стр. 430 + стр. 440 + стр. 460 + стр. 470 + стр. 480)					
410			11 578 798,44	-10 540,10	11 568 258,34
Чистое поступление средств учреждений					
420			35 376,74	-10 540,10	24 836,64
в том числе:					
421	510	51 008,00	3 647 777,24	470 160,00	4 168 945,24
поступление средств					
422	610	51 008,00	3 612 400,50	480 700,10	4 144 108,60
выбытие средств					
430					
Чистое поступление ценных бумаг, кроме акций					
в том числе:					
431	520				
увеличение стоимости ценных бумаг, кроме акций и иных форм участия в капитале					
432	620				
уменьшение стоимости ценных бумаг, кроме акций и иных форм участия в капитале					
440					
Чистое поступление акций и иных форм участия в капитале					
в том числе:					
441	530				
увеличение стоимости акций и иных форм участия в капитале					
442	630				
уменьшение стоимости акций и иных форм участия в капитале					
460					
Чистое предоставление займов (ссуд)					
в том числе:					
461	540				
увеличение задолженности по предоставленным займам (ссудам)					
462	640				
уменьшение задолженности по предоставленным займам (ссудам)					
470					
Чистое поступление иных финансовых активов					
в том числе:					
471	550				
увеличение стоимости иных финансовых активов					
472	650				
уменьшение стоимости иных финансовых активов					

Наименование показателя	Код строки	Код аналитики	Деятельность с целевыми средствами	Деятельность по государственному заданию	Приносящая доход деятельность	Итого
1	2	3	4	5	6	7
Чистое увеличение дебиторской задолженности	480			11 543 421,70		11 543 421,70
В том числе:						
увеличение дебиторской задолженности	481	560	51 008,00	15 308 223,02	473 933,00	15 833 164,02
уменьшение дебиторской задолженности	482	660	51 008,00	3 764 801,32	473 933,00	4 289 742,32
Операции с обязательствами (стр. 520 + стр. 530 + стр. 540 + стр. 550 + стр. 560)	510		-45 400,00	11 647 438,03	-13 790,85	11 588 247,18
Чистое увеличение задолженности по привлечением перед резидентами	520					
В том числе:						
увеличение задолженности по привлечением перед резидентами	521	710				
уменьшение задолженности по привлечением перед резидентами	522	810				
Чистое увеличение задолженности по привлечением перед нерезидентами	530					
В том числе:						
увеличение задолженности по привлечением перед нерезидентами	531	720				
уменьшение задолженности по привлечением перед нерезидентами	532	820				
Чистое увеличение прочей кредиторской задолженности	540		-45 400,00	82 553,47	-14 140,00	23 013,47
В том числе:						
увеличение прочей кредиторской задолженности	541	730	50 000,00	4 008 809,17	253 640,78	4 312 449,95
уменьшение прочей кредиторской задолженности	542	830	95 400,00	3 926 255,70	267 780,78	4 289 436,48
Чистое изменение доходов будущих периодов	550	x		11 552 900,00		11 552 900,00
Чистое изменение резервов предстоящих расходов	560	x		11 984,56	349,15	12 333,71

Руководитель  Л.Л. Кошмарюк (подпись) Л.Л. Кошмарюк (расшифровка подписи)
Главный бухгалтер  Е.А. Дмитриева (подпись) Е.А. Дмитриева (расшифровка подписи)

Руководитель (уполномоченное лицо) **директор**  Кутявина А.В. (подпись) Кутявина А.В. (расшифровка подписи)

Исполнитель **главный бухгалтер**  Дмитриева Е.А. (подпись) Дмитриева Е.А. (расшифровка подписи)

Централизованная бухгалтерия МБУ "ЦБ МУК" 1124345000955, 4345320873, 434501001, г. Киров, ул. К.Либкнехта, 120
 (наименование, ОГРН, ИНН, КПП, местонахождение)

(телефон, e-mail)